



Nazwa i adres jednostki sprawozdawczej GMINA ŚREM Pl. 20 Października 1 63-100 ŚREM	<p align="center">Wyciąg z danych zawartych w załączniku 'Informacja dodatkowa'</p> <p align="center">sporządzony na dzień: 31-12-2019 r.</p>	Adresat: Regionalna Izba Obrachunkowa w Poznaniu
Numer identyfikacyjny REGON 631258135		FB7845243C927C86 


II.	Dodatkowe informacje i objaśnienia obejmują w szczególności:	
	Wyszczególnienie	Kwota
1.7.	Kwota odpisu aktualizującego należności finansowe z tytułu pożyczek udzielonych ze środków budżetu JST utworzonego na podstawie art. 35b ust. 1 ustawy o rachunkowości - ujęta w poz. 1.7 Informacji dodatkowej	0,00
1.10.	kwotę zobowiązań w sytuacji gdy jednostka kwalifikuje umowy leasingu zgodnie z przepisami podatkowymi (leasing operacyjny), a według przepisów o rachunkowości byłby to leasing finansowy lub zwrotny z podziałem na kwotę zobowiązań z tytułu leasingu finansowego lub leasingu zwrotnego	0,00
1.10.1.	Łączna kwota zobowiązań z tytułu leasingu finansowego wykazana w pozycji 1.10	0,00
1.10.2.	Łączna kwota zobowiązań z tytułu leasingu zwrotnego wykazana w pozycji 1.10	0,00
1.12.	łączną kwotę zobowiązań warunkowych, w tym również udzielonych przez jednostkę gwarancji i poręczeń, także wekslowych, niewykazanych w bilansie, ze wskazaniem zobowiązań zabezpieczonych na majątku jednostki oraz charakteru i formy tych zabezpieczeń	0,00

Potwierdzenie za zgodność z danymi w Informacji dodatkowej

SKARBNIK GMINY


Magdalena Hanka Panke
(główny księgowy)

2020.04.22
rok mies. dzień

URMISTRZ

Adam Jan Lewandowski
(kierownik jednostki)

Wyciąg z danych zawartych w załączniku 'Informacja dodatkowa'

Symbol	Wyszczególnienie	Uwaga JST
--------	------------------	-----------

Potwierdzenie za zgodność z danymi w Informacji dodatkowej

SKARBNIK GMINY
Magdalena Hanka Panke
(główny księgowy)
mgr Magdalena Panke

2020.04.22
rok mies. dzień

BURMISTRZ
Adam Lewandowski
Adam Jan Lewandowski
(kierownik jednostki)

INFORMACJA DODATKOWA

I.	Wprowadzenie do sprawozdania finansowego, obejmuje w szczególności:																																																																																																																																																																																																																																																																																												
1.																																																																																																																																																																																																																																																																																													
1.1	nazwę jednostki Gmina Śrem																																																																																																																																																																																																																																																																																												
1.2	siedzibę jednostki Śrem																																																																																																																																																																																																																																																																																												
1.3	adres jednostki Pl.20 Października 1																																																																																																																																																																																																																																																																																												
1.4	podstawowy przedmiot działalności jednostki Stosownie do art. 6 ust. 1 w związku z art. 7 i 8 ustawy z dnia 8 marca 1990 r. o samorządzie gminnym (Dz. U. z 2019 poz. 506) do zakresu działania gminy należą wszystkie sprawy publiczne o znaczeniu lokalnym, niezastrzeżone ustawami na rzecz innych podmiotów. Zaspokojenie zbiorowych potrzeb wspólnoty należy do zadań własnych gminy. Oprócz zadań własnych gmina realizuje zadania zlecone przez organy administracji rządowej, a także zadania powierzone przez samorządy terytorialne na zasadzie wzajemnych porozumień.																																																																																																																																																																																																																																																																																												
2.	wskazanie okresu objętego sprawozdaniem 01.01.2019-31.12.2019																																																																																																																																																																																																																																																																																												
3.	wskazanie, że sprawozdanie finansowe zawiera dane łączne, jeżeli w skład jednostki nadrzędnej lub jednostki samorządu terytorialnego wchodzi jednostki sporządzające samodzielnie sprawozdania finansowe Sprawozdanie finansowe zawiera dane łączne 19 jednostek organizacyjnych gminy Śrem: Urząd Miejski, Ośrodek Pomocy Społecznej, Środowiskowy Dom Samopomocy, Straż Miejska, 4 Przedszkola, 11 Szkół Podstawowych																																																																																																																																																																																																																																																																																												
4.	omówienie przyjętych zasad (polityki) rachunkowości, w tym metod wyceny aktywów i pasywów (także amortyzacji) Uwzględniając zakres i specyfikę działalności, w szczególności zasadę istotności i ostrożnej wyceny, przyjmuje się w zasadach wyceny aktywów i pasywów uproszczenia, które nie wywierają istotnego ujemnego wpływu na rzetelne i jasne przedstawienie sytuacji majątkowej i finansowej jednostki oraz wyniku finansowego: 1. Opłacane z góry: prenumeraty, znaczki pocztowe, bilety, wszelkie abonymenty, ubezpieczenia majątkowe (i inne) nie podlegają rozliczeniom w czasie za pośrednictwem rozliczeń międzyokresowych kosztów, księguje się je natomiast w koszty miesiąca, w którym zostały poniesione; 2. Sporządzając sprawozdanie finansowe zbiorcze, dokonuje się wyłączeń wzajemnych rozliczeń między jednostkami tylko istotnych kwot; 3. Zaliczki na koszty eksploatacyjne wypłacane komunalnym z powodu długiego okresu rozliczania (na przełomie lat) księguje się w koszty w momencie wypłaty. Zwroty zaliczek dokonuje się w tym samym roku budżetowym umniejszając koszty, a zwroty za lata poprzednie wpływają na dochody; 4. Na przełomie roku obrotowego, koszty przypisywane są proporcjonalnie do danego roku na podstawie dowodów księgowych, które wpływają do księgowości do dnia 31 stycznia roku następnego; 5. Na rachunek wydatków przyjmowane są zwroty wydatków dokonywane w tym samym roku budżetowym, m.in. zwroty od podmiotów, rozliczenia dotacji, kondukt, faktury, obciążenia jednostek gminy; 6. Na rachunek dochodów przyjmowane są zwroty uzyskane przez gminę: wpływy, refundacje kosztów (np. z PUP), zwroty z budżetu UE, zwroty za rozmywy telefoniczne, wpłaty za korzystanie z samochodu służbowego i innych środków) oraz zwroty wydatków dotyczące lat poprzedzających rok budżetowy; Aktywa i pasywa na dzień bilansowy wycenia się następująco: 1. Środki trwałe oraz wartości niematerialne i prawne według cen nabycia lub kosztów wytworzenia, z uwzględnieniem aktualizacji wyceny środków trwałych oraz odpisu umorzenia (amortyzacji). 2. Grunty w użytkowaniu wieczystym według wartości przyjętej w decyzji o przyznaniu prawa do ich użytkowania, w akcie notarialnym; środki trwałe w budowie w wysokości ogółu kosztów pozostających w bezpośrednim związku z ich nabyciem lub wytworzeniem; 3. Rzeczowe składniki aktywów obrotowych według cen nabycia, według ich wartości wynikających z ewidencji; 4. Środki pieniężne w wartości nominalnej; 5. Rozrachunki według wartości nominalnej; 6. wartości ustalonej przy ich powstaniu; 6. Należności i zobowiązania oraz inne składniki aktywów i pasywów, wyrażone w walutach obcych, wycenia się nie później niż na koniec kwartału, według zasad obowiązujących na dzień bilansowy; 7. Jeżeli nie jest możliwe ustalenie cen nabycia składnika majątkowego, a w szczególności otrzymanego w formie darowizny – jego wycenę dokonuje się według wartości rynkowej takiego samego lub podobnego przedmiotu; 8. Środki trwałe otrzymane nieodpłatnie na podstawie decyzji właściwego organu, wycenia się według wartości określonej w tej decyzji; 9. Środki trwałe oraz wartości niematerialne i prawne umarza się i amortyzuje metodą liniową, przy zastosowaniu stawek określonych w przepisach o podatku dochodowym od osób prawnych; 10. Jednorazowo, przez spisanie w koszty w miesiącu przyjęcia do użytkowania, umarza się: 1) książki oraz inne zbiory biblioteczne; 2) środki dydaktyczne; 3) odzież i umundurowanie; 4) meble, finanse, dywany; 5) asortyment żywy; 6) pozostałe środki trwałe (wypozyczenie) oraz wartości niematerialne i prawne o wartości nie przekraczającej wielkości ustalonej w przepisach o podatku dochodowym, dla których odpisy amortyzacyjne są uznawane za koszty uzyskania przychodu w 100% ich wartości w momencie oddania do użytkowania; 11. Pozostałe środki trwałe, których wartość nabycia jest: 1) większa niż 2000,00 zł przyjmuje się na stan w ujęciu ilościowo-wartościowym; 2) równa lub niższa od 2 000,00 zł umniejsza się w ewidencji ilościowej pozostającego; 12. Nie umarza się gruntów oraz dóbr kultury.																																																																																																																																																																																																																																																																																												
5.	inne informacje																																																																																																																																																																																																																																																																																												
II.	Dodatkowe informacje i objaśnienia obejmują w szczególności:																																																																																																																																																																																																																																																																																												
1.																																																																																																																																																																																																																																																																																													
1.1.	Szczegółowy zakres zmian wartości grup rodzajowych środków trwałych, wartości niematerialnych i prawnych, zawierający stan tych aktywów na początek roku obrotowego, zwiększenia i zmniejszenia z tytułu aktualizacji wartości, nabycia, rozchodu, przemieszczenia wewnętrznego oraz stan końcowy, a dla majątku amortyzowanego - podobne przedstawienie stanów i tytułów zmian dotychczasowej amortyzacji lub umorzenia. Tabela II.1.1.1. Zmiana wartości początkowej grup rodzajowych środków trwałych <table border="1"> <tr> <th rowspan="2">Symbol KST</th><th rowspan="2">Nazwa</th><th rowspan="2">Stan na początek roku obrotowego</th><th colspan="4">Zwiększenia wartości początkowej</th><th colspan="4">Zmniejszenia wartości początkowej</th><th rowspan="2">Stan na koniec roku obrotowego</th></tr> <tr> <th>Nabycie</th><th>Aktualizacja wartości</th><th>Przemieszczenie wewnętrzne</th><th>Razem</th><th>Zbycie</th><th>Aktualizacja wartości</th><th>Przemieszczenie wewnętrzne</th><th>Razem</th></tr> <tr> <td>0</td><td>Grunty, w tym:</td><td>232 311 188,81 zł</td><td>548 045,30 zł</td><td>- zł</td><td>- zł</td><td>548 045,30 zł</td><td>1 169 793,00 zł</td><td>- zł</td><td>- zł</td><td>1 169 793,00 zł</td><td>231 689 441,11 zł</td></tr> <tr> <td></td><td>Grunty stanowiące własność jednostki samorządu terytorialnego, przekazane w użytkowanie wieczyste innym podmiotom</td><td>51 244 098,39 zł</td><td>- zł</td><td>- zł</td><td>- zł</td><td>- zł</td><td>- zł</td><td>- zł</td><td>85 324,00 zł</td><td>85 324,00 zł</td><td>51 158 774,39 zł</td></tr> <tr> <td>1, 2</td><td>Budynki, lokale i obiekty inżynierii lądowej i wodnej</td><td>228 804 542,01 zł</td><td>15 949 930,32 zł</td><td>- zł</td><td>42 873,80 zł</td><td>15 992 804,32 zł</td><td>166 856,24 zł</td><td>- zł</td><td>69 690,56 zł</td><td>236 546,80 zł</td><td>244 560 799,53 zł</td></tr> <tr> <td>3-6</td><td>Urządzenia techniczne i maszyny</td><td>4 272 738,17 zł</td><td>118 151,91 zł</td><td>- zł</td><td>- zł</td><td>118 151,91 zł</td><td>294 201,72 zł</td><td>- zł</td><td>23 985,70 zł</td><td>318 187,42 zł</td><td>4 072 702,66 zł</td></tr> <tr> <td>7</td><td>Środki transportu</td><td>446 690,50 zł</td><td>- zł</td><td>- zł</td><td>- zł</td><td>- zł</td><td>- zł</td><td>- zł</td><td>- zł</td><td>- zł</td><td>446 690,50 zł</td></tr> <tr> <td>8</td><td>Inne środki trwałe</td><td>2 616 497,70 zł</td><td>189 039,61 zł</td><td>- zł</td><td>103 675,76 zł</td><td>292 715,37 zł</td><td>50 000,00 zł</td><td>- zł</td><td>- zł</td><td>50 000,00 zł</td><td>2 859 213,07 zł</td></tr> <tr> <td></td><td>Środki trwałe, dla których odpisy amortyzacyjne są uznawane za koszty uzyskania przychodu w 100% ich wartości w momencie oddania do użytkowania</td><td>8 468 808,87 zł</td><td>593 545,20 zł</td><td>- zł</td><td>327 274,82 zł</td><td>920 820,02 zł</td><td>393 974,13 zł</td><td>- zł</td><td>- zł</td><td>393 974,13 zł</td><td>8 995 654,76 zł</td></tr> <tr> <td colspan="2">Razem</td><td>476 920 466,06 zł</td><td>17 398 712,54 zł</td><td>- zł</td><td>473 824,38 zł</td><td>17 872 536,92 zł</td><td>2 074 825,09 zł</td><td>- zł</td><td>179 000,26 zł</td><td>2 253 825,35 zł</td><td>492 624 501,63 zł</td></tr> </table> Tabela II.1.1.2. Zmiana wartości umorzenia grup rodzajowych środków trwałych <table border="1"> <tr> <th rowspan="2">Symbol KST</th><th rowspan="2">Nazwa</th><th rowspan="2">Stan na początek roku obrotowego</th><th colspan="4">Zwiększenia wartości początkowej</th><th colspan="4">Zmniejszenia wartości początkowej</th><th rowspan="2">Stan na koniec roku obrotowego</th></tr> <tr> <th>Nabycie</th><th>Aktualizacja wartości</th><th>Przemieszczenie wewnętrzne</th><th>Razem</th><th>Zbycie</th><th>Aktualizacja wartości</th><th>Przemieszczenie wewnętrzne</th><th>Razem</th></tr> <tr> <td>0</td><td>Grunty, w tym:</td><td>- zł</td><td>- zł</td><td>- zł</td><td>- zł</td><td>- zł</td><td>- zł</td><td>- zł</td><td>- zł</td><td>- zł</td><td>- zł</td></tr> <tr> <td></td><td>Grunty stanowiące własność jednostki samorządu terytorialnego, przekazane w użytkowanie wieczyste innym podmiotom</td><td>- zł</td><td>- zł</td><td>- zł</td><td>- zł</td><td>- zł</td><td>- zł</td><td>- zł</td><td>- zł</td><td>- zł</td><td>- zł</td></tr> <tr> <td>1, 2</td><td>Budynki, lokale i obiekty inżynierii lądowej i wodnej</td><td>84 626 441,33 zł</td><td>7 145 038,53 zł</td><td>- zł</td><td>742 988,69 zł</td><td>7 888 027,22 zł</td><td>18 704,40 zł</td><td>- zł</td><td>55 229,67 zł</td><td>73 934,07 zł</td><td>92 440 534,48 zł</td></tr> <tr> <td>3-6</td><td>Urządzenia techniczne i maszyny</td><td>2 863 862,64 zł</td><td>404 781,92 zł</td><td>- zł</td><td>42 999,23 zł</td><td>447 781,15 zł</td><td>263 536,53 zł</td><td>- zł</td><td>- zł</td><td>263 536,53 zł</td><td>3 048 107,26 zł</td></tr> <tr> <td>7</td><td>Środki transportu</td><td>388 567,97 zł</td><td>30 326,56 zł</td><td>- zł</td><td>- zł</td><td>30 326,56 zł</td><td>- zł</td><td>- zł</td><td>- zł</td><td>- zł</td><td>418 894,53 zł</td></tr> <tr> <td>8</td><td>Inne środki trwałe</td><td>2 034 097,67 zł</td><td>162 135,88 zł</td><td>- zł</td><td>69 509,31 zł</td><td>231 645,19 zł</td><td>- zł</td><td>- zł</td><td>- zł</td><td>- zł</td><td>2 265 742,86 zł</td></tr> <tr> <td></td><td>Środki trwałe, dla których odpisy amortyzacyjne są uznawane za koszty uzyskania przychodu w 100% ich wartości w momencie oddania do użytkowania</td><td>8 468 808,87 zł</td><td>593 545,20 zł</td><td>- zł</td><td>327 274,82 zł</td><td>920 820,02 zł</td><td>393 974,13 zł</td><td>- zł</td><td>- zł</td><td>393 974,13 zł</td><td>8 995 654,76 zł</td></tr> <tr> <td colspan="2">Razem</td><td>98 381 778,48 zł</td><td>8 335 828,09 zł</td><td>- zł</td><td>1 182 772,05 zł</td><td>9 518 600,14 zł</td><td>676 215,06 zł</td><td>- zł</td><td>55 229,67 zł</td><td>731 444,73 zł</td><td>107 168 933,89 zł</td></tr> </table> Tabela II.1.1.3. Zmiana wartości początkowej wartości niematerialnych i prawnych <table border="1"> <tr> <th rowspan="2">Rodzaj składnika majątku</th><th rowspan="2">Stan na początek roku obrotowego</th><th colspan="4">Zwiększenia wartości początkowej</th><th colspan="4">Zmniejszenia wartości początkowej</th><th rowspan="2">Stan na koniec roku obrotowego</th></tr> <tr> <th>Nabycie</th><th>Aktualizacja wartości</th><th>Przemieszczenie wewnętrzne</th><th>Razem</th><th>Zbycie</th><th>Aktualizacja wartości</th><th>Przemieszczenie wewnętrzne</th><th>Razem</th></tr> <tr> <td>Wartości niematerialne i prawne okresowo umarzone</td><td>754 881,27 zł</td><td>- zł</td><td>- zł</td><td>- zł</td><td>- zł</td><td>- zł</td><td>- zł</td><td>- zł</td><td>- zł</td><td>754 881,27 zł</td></tr> <tr> <td>Wartości niematerialne i prawne, dla których odpisy amortyzacyjne są uznawane za koszty uzyskania przychodu w 100% ich wartości w momencie oddania do użytkowania</td><td>292 663,63 zł</td><td>16 900,29 zł</td><td>- zł</td><td>- zł</td><td>16 900,29 zł</td><td>7 568,84 zł</td><td>- zł</td><td>- zł</td><td>7 568,84 zł</td><td>301 995,08 zł</td></tr> <tr> <td>Razem</td><td>1 047 544,90 zł</td><td>16 900,29 zł</td><td>- zł</td><td>- zł</td><td>16 900,29 zł</td><td>7 568,84 zł</td><td>- zł</td><td>- zł</td><td>7 568,84 zł</td><td>1 056 876,35 zł</td></tr> </table>	Symbol KST	Nazwa	Stan na początek roku obrotowego	Zwiększenia wartości początkowej				Zmniejszenia wartości początkowej				Stan na koniec roku obrotowego	Nabycie	Aktualizacja wartości	Przemieszczenie wewnętrzne	Razem	Zbycie	Aktualizacja wartości	Przemieszczenie wewnętrzne	Razem	0	Grunty, w tym:	232 311 188,81 zł	548 045,30 zł	- zł	- zł	548 045,30 zł	1 169 793,00 zł	- zł	- zł	1 169 793,00 zł	231 689 441,11 zł		Grunty stanowiące własność jednostki samorządu terytorialnego, przekazane w użytkowanie wieczyste innym podmiotom	51 244 098,39 zł	- zł	- zł	- zł	- zł	- zł	- zł	85 324,00 zł	85 324,00 zł	51 158 774,39 zł	1, 2	Budynki, lokale i obiekty inżynierii lądowej i wodnej	228 804 542,01 zł	15 949 930,32 zł	- zł	42 873,80 zł	15 992 804,32 zł	166 856,24 zł	- zł	69 690,56 zł	236 546,80 zł	244 560 799,53 zł	3-6	Urządzenia techniczne i maszyny	4 272 738,17 zł	118 151,91 zł	- zł	- zł	118 151,91 zł	294 201,72 zł	- zł	23 985,70 zł	318 187,42 zł	4 072 702,66 zł	7	Środki transportu	446 690,50 zł	- zł	- zł	- zł	- zł	- zł	- zł	- zł	- zł	446 690,50 zł	8	Inne środki trwałe	2 616 497,70 zł	189 039,61 zł	- zł	103 675,76 zł	292 715,37 zł	50 000,00 zł	- zł	- zł	50 000,00 zł	2 859 213,07 zł		Środki trwałe, dla których odpisy amortyzacyjne są uznawane za koszty uzyskania przychodu w 100% ich wartości w momencie oddania do użytkowania	8 468 808,87 zł	593 545,20 zł	- zł	327 274,82 zł	920 820,02 zł	393 974,13 zł	- zł	- zł	393 974,13 zł	8 995 654,76 zł	Razem		476 920 466,06 zł	17 398 712,54 zł	- zł	473 824,38 zł	17 872 536,92 zł	2 074 825,09 zł	- zł	179 000,26 zł	2 253 825,35 zł	492 624 501,63 zł	Symbol KST	Nazwa	Stan na początek roku obrotowego	Zwiększenia wartości początkowej				Zmniejszenia wartości początkowej				Stan na koniec roku obrotowego	Nabycie	Aktualizacja wartości	Przemieszczenie wewnętrzne	Razem	Zbycie	Aktualizacja wartości	Przemieszczenie wewnętrzne	Razem	0	Grunty, w tym:	- zł	- zł	- zł	- zł	- zł	- zł	- zł	- zł	- zł	- zł		Grunty stanowiące własność jednostki samorządu terytorialnego, przekazane w użytkowanie wieczyste innym podmiotom	- zł	- zł	- zł	- zł	- zł	- zł	- zł	- zł	- zł	- zł	1, 2	Budynki, lokale i obiekty inżynierii lądowej i wodnej	84 626 441,33 zł	7 145 038,53 zł	- zł	742 988,69 zł	7 888 027,22 zł	18 704,40 zł	- zł	55 229,67 zł	73 934,07 zł	92 440 534,48 zł	3-6	Urządzenia techniczne i maszyny	2 863 862,64 zł	404 781,92 zł	- zł	42 999,23 zł	447 781,15 zł	263 536,53 zł	- zł	- zł	263 536,53 zł	3 048 107,26 zł	7	Środki transportu	388 567,97 zł	30 326,56 zł	- zł	- zł	30 326,56 zł	- zł	- zł	- zł	- zł	418 894,53 zł	8	Inne środki trwałe	2 034 097,67 zł	162 135,88 zł	- zł	69 509,31 zł	231 645,19 zł	- zł	- zł	- zł	- zł	2 265 742,86 zł		Środki trwałe, dla których odpisy amortyzacyjne są uznawane za koszty uzyskania przychodu w 100% ich wartości w momencie oddania do użytkowania	8 468 808,87 zł	593 545,20 zł	- zł	327 274,82 zł	920 820,02 zł	393 974,13 zł	- zł	- zł	393 974,13 zł	8 995 654,76 zł	Razem		98 381 778,48 zł	8 335 828,09 zł	- zł	1 182 772,05 zł	9 518 600,14 zł	676 215,06 zł	- zł	55 229,67 zł	731 444,73 zł	107 168 933,89 zł	Rodzaj składnika majątku	Stan na początek roku obrotowego	Zwiększenia wartości początkowej				Zmniejszenia wartości początkowej				Stan na koniec roku obrotowego	Nabycie	Aktualizacja wartości	Przemieszczenie wewnętrzne	Razem	Zbycie	Aktualizacja wartości	Przemieszczenie wewnętrzne	Razem	Wartości niematerialne i prawne okresowo umarzone	754 881,27 zł	- zł	- zł	- zł	- zł	- zł	- zł	- zł	- zł	754 881,27 zł	Wartości niematerialne i prawne, dla których odpisy amortyzacyjne są uznawane za koszty uzyskania przychodu w 100% ich wartości w momencie oddania do użytkowania	292 663,63 zł	16 900,29 zł	- zł	- zł	16 900,29 zł	7 568,84 zł	- zł	- zł	7 568,84 zł	301 995,08 zł	Razem	1 047 544,90 zł	16 900,29 zł	- zł	- zł	16 900,29 zł	7 568,84 zł	- zł	- zł	7 568,84 zł	1 056 876,35 zł
Symbol KST	Nazwa				Stan na początek roku obrotowego	Zwiększenia wartości początkowej				Zmniejszenia wartości początkowej				Stan na koniec roku obrotowego																																																																																																																																																																																																																																																																															
		Nabycie	Aktualizacja wartości	Przemieszczenie wewnętrzne		Razem	Zbycie	Aktualizacja wartości	Przemieszczenie wewnętrzne	Razem																																																																																																																																																																																																																																																																																			
0	Grunty, w tym:	232 311 188,81 zł	548 045,30 zł	- zł	- zł	548 045,30 zł	1 169 793,00 zł	- zł	- zł	1 169 793,00 zł	231 689 441,11 zł																																																																																																																																																																																																																																																																																		
	Grunty stanowiące własność jednostki samorządu terytorialnego, przekazane w użytkowanie wieczyste innym podmiotom	51 244 098,39 zł	- zł	- zł	- zł	- zł	- zł	- zł	85 324,00 zł	85 324,00 zł	51 158 774,39 zł																																																																																																																																																																																																																																																																																		
1, 2	Budynki, lokale i obiekty inżynierii lądowej i wodnej	228 804 542,01 zł	15 949 930,32 zł	- zł	42 873,80 zł	15 992 804,32 zł	166 856,24 zł	- zł	69 690,56 zł	236 546,80 zł	244 560 799,53 zł																																																																																																																																																																																																																																																																																		
3-6	Urządzenia techniczne i maszyny	4 272 738,17 zł	118 151,91 zł	- zł	- zł	118 151,91 zł	294 201,72 zł	- zł	23 985,70 zł	318 187,42 zł	4 072 702,66 zł																																																																																																																																																																																																																																																																																		
7	Środki transportu	446 690,50 zł	- zł	- zł	- zł	- zł	- zł	- zł	- zł	- zł	446 690,50 zł																																																																																																																																																																																																																																																																																		
8	Inne środki trwałe	2 616 497,70 zł	189 039,61 zł	- zł	103 675,76 zł	292 715,37 zł	50 000,00 zł	- zł	- zł	50 000,00 zł	2 859 213,07 zł																																																																																																																																																																																																																																																																																		
	Środki trwałe, dla których odpisy amortyzacyjne są uznawane za koszty uzyskania przychodu w 100% ich wartości w momencie oddania do użytkowania	8 468 808,87 zł	593 545,20 zł	- zł	327 274,82 zł	920 820,02 zł	393 974,13 zł	- zł	- zł	393 974,13 zł	8 995 654,76 zł																																																																																																																																																																																																																																																																																		
Razem		476 920 466,06 zł	17 398 712,54 zł	- zł	473 824,38 zł	17 872 536,92 zł	2 074 825,09 zł	- zł	179 000,26 zł	2 253 825,35 zł	492 624 501,63 zł																																																																																																																																																																																																																																																																																		
Symbol KST	Nazwa	Stan na początek roku obrotowego	Zwiększenia wartości początkowej				Zmniejszenia wartości początkowej				Stan na koniec roku obrotowego																																																																																																																																																																																																																																																																																		
			Nabycie	Aktualizacja wartości	Przemieszczenie wewnętrzne	Razem	Zbycie	Aktualizacja wartości	Przemieszczenie wewnętrzne	Razem																																																																																																																																																																																																																																																																																			
0	Grunty, w tym:	- zł	- zł	- zł	- zł	- zł	- zł	- zł	- zł	- zł	- zł																																																																																																																																																																																																																																																																																		
	Grunty stanowiące własność jednostki samorządu terytorialnego, przekazane w użytkowanie wieczyste innym podmiotom	- zł	- zł	- zł	- zł	- zł	- zł	- zł	- zł	- zł	- zł																																																																																																																																																																																																																																																																																		
1, 2	Budynki, lokale i obiekty inżynierii lądowej i wodnej	84 626 441,33 zł	7 145 038,53 zł	- zł	742 988,69 zł	7 888 027,22 zł	18 704,40 zł	- zł	55 229,67 zł	73 934,07 zł	92 440 534,48 zł																																																																																																																																																																																																																																																																																		
3-6	Urządzenia techniczne i maszyny	2 863 862,64 zł	404 781,92 zł	- zł	42 999,23 zł	447 781,15 zł	263 536,53 zł	- zł	- zł	263 536,53 zł	3 048 107,26 zł																																																																																																																																																																																																																																																																																		
7	Środki transportu	388 567,97 zł	30 326,56 zł	- zł	- zł	30 326,56 zł	- zł	- zł	- zł	- zł	418 894,53 zł																																																																																																																																																																																																																																																																																		
8	Inne środki trwałe	2 034 097,67 zł	162 135,88 zł	- zł	69 509,31 zł	231 645,19 zł	- zł	- zł	- zł	- zł	2 265 742,86 zł																																																																																																																																																																																																																																																																																		
	Środki trwałe, dla których odpisy amortyzacyjne są uznawane za koszty uzyskania przychodu w 100% ich wartości w momencie oddania do użytkowania	8 468 808,87 zł	593 545,20 zł	- zł	327 274,82 zł	920 820,02 zł	393 974,13 zł	- zł	- zł	393 974,13 zł	8 995 654,76 zł																																																																																																																																																																																																																																																																																		
Razem		98 381 778,48 zł	8 335 828,09 zł	- zł	1 182 772,05 zł	9 518 600,14 zł	676 215,06 zł	- zł	55 229,67 zł	731 444,73 zł	107 168 933,89 zł																																																																																																																																																																																																																																																																																		
Rodzaj składnika majątku	Stan na początek roku obrotowego	Zwiększenia wartości początkowej				Zmniejszenia wartości początkowej				Stan na koniec roku obrotowego																																																																																																																																																																																																																																																																																			
		Nabycie	Aktualizacja wartości	Przemieszczenie wewnętrzne	Razem	Zbycie	Aktualizacja wartości	Przemieszczenie wewnętrzne	Razem																																																																																																																																																																																																																																																																																				
Wartości niematerialne i prawne okresowo umarzone	754 881,27 zł	- zł	- zł	- zł	- zł	- zł	- zł	- zł	- zł	754 881,27 zł																																																																																																																																																																																																																																																																																			
Wartości niematerialne i prawne, dla których odpisy amortyzacyjne są uznawane za koszty uzyskania przychodu w 100% ich wartości w momencie oddania do użytkowania	292 663,63 zł	16 900,29 zł	- zł	- zł	16 900,29 zł	7 568,84 zł	- zł	- zł	7 568,84 zł	301 995,08 zł																																																																																																																																																																																																																																																																																			
Razem	1 047 544,90 zł	16 900,29 zł	- zł	- zł	16 900,29 zł	7 568,84 zł	- zł	- zł	7 568,84 zł	1 056 876,35 zł																																																																																																																																																																																																																																																																																			

Tabela II.1.1.4. Zmiana wartości umorzenia wartości niematerialnych i prawnych

Rodzaj składnika majątku	Stan na początek roku obrotowego	Zwiększenia wartości początkowej				Zmniejszenia wartości początkowej				Stan na koniec roku obrotowego
		Nabycie	Aktualizacja wartości	Przemieszczenie wewnętrzne	Razem	Zbycie	Aktualizacja wartości	Przemieszczenie wewnętrzne	Razem	
Wartości niematerialne i prawne okresowo umarzane	397 932,00 zł	164 631,72 zł	- zł	- zł	164 631,72 zł	- zł	- zł	- zł	- zł	562 563,72 zł
Wartości niematerialne i prawne, dla których odpisy amortyzacyjne są uznawane za koszt uzyskania przychodu w 100% ich wartości w momencie oddania do użytkowania	292 663,63 zł	16 900,29 zł	- zł	- zł	16 900,29 zł	7 568,84 zł	- zł	- zł	7 568,84 zł	301 995,08 zł
Razem	690 595,63 zł	181 532,01 zł	- zł	- zł	181 532,01 zł	7 568,84 zł	- zł	- zł	7 568,84 zł	864 558,80 zł

1.2	aktualną wartość rynkową środków trwałych, w tym dóbr kultury - o ile jednostka dysponuje takimi informacjami																																																																																	
<p>Tabela II.1.2.1. Aktualna wartość rynkowa środków trwałych, w tym dóbr kultury</p> <table border="1"> <tr> <th>Wyszczególnienie</th> <th>Aktualna wartość rynkowa</th> </tr> <tr> <td>Środki trwałe (razem), w tym:</td> <td>- zł</td> </tr> <tr> <td>dobra kultury</td> <td>- zł</td> </tr> </table>			Wyszczególnienie	Aktualna wartość rynkowa	Środki trwałe (razem), w tym:	- zł	dobra kultury	- zł																																																																										
Wyszczególnienie	Aktualna wartość rynkowa																																																																																	
Środki trwałe (razem), w tym:	- zł																																																																																	
dobra kultury	- zł																																																																																	
1.3	kwotę dokonanych w trakcie roku obrotowego odpisów aktualizujących wartość aktywów trwałych odrębnie dla długoterminowych aktywów niefinansowych oraz długoterminowych aktywów finansowych																																																																																	
<p>Tabela II.1.3.1. Odpisy aktualizujące wartość długoterminowych aktywów finansowych i niefinansowych</p> <table border="1"> <tr> <th>Wyszczególnienie</th> <th>Wartość odpisów aktualizujących</th> </tr> <tr> <td>Długoterminowe aktywa finansowe, w tym:</td> <td>- zł</td> </tr> <tr> <td>akcje i udziały</td> <td>- zł</td> </tr> <tr> <td>inne papiery wartościowe</td> <td>- zł</td> </tr> <tr> <td>inne długoterminowe aktywa finansowe</td> <td>- zł</td> </tr> <tr> <td>Długoterminowe aktywa niefinansowe</td> <td>- zł</td> </tr> <tr> <td>Razem</td> <td>- zł</td> </tr> </table>			Wyszczególnienie	Wartość odpisów aktualizujących	Długoterminowe aktywa finansowe, w tym:	- zł	akcje i udziały	- zł	inne papiery wartościowe	- zł	inne długoterminowe aktywa finansowe	- zł	Długoterminowe aktywa niefinansowe	- zł	Razem	- zł																																																																		
Wyszczególnienie	Wartość odpisów aktualizujących																																																																																	
Długoterminowe aktywa finansowe, w tym:	- zł																																																																																	
akcje i udziały	- zł																																																																																	
inne papiery wartościowe	- zł																																																																																	
inne długoterminowe aktywa finansowe	- zł																																																																																	
Długoterminowe aktywa niefinansowe	- zł																																																																																	
Razem	- zł																																																																																	
1.4	wartość gruntów użytkowanych wieczysto																																																																																	
<p>Tabela II.1.4.1. Wartość i powierzchnia gruntów użytkowanych wieczysto według stanu na koniec roku obrotowego</p> <table border="1"> <tr> <th>Grunt użytkowany wieczysto</th> <th>Stan na koniec roku obrotowego</th> </tr> <tr> <td>Wartość (razem)</td> <td>- zł</td> </tr> <tr> <td>Powierzchnia ogółem (w ha)</td> <td>0,00</td> </tr> </table>			Grunt użytkowany wieczysto	Stan na koniec roku obrotowego	Wartość (razem)	- zł	Powierzchnia ogółem (w ha)	0,00																																																																										
Grunt użytkowany wieczysto	Stan na koniec roku obrotowego																																																																																	
Wartość (razem)	- zł																																																																																	
Powierzchnia ogółem (w ha)	0,00																																																																																	
1.5	wartość nieamortyzowanych lub nieumarzanych przez jednostkę środków trwałych, używanych na podstawie umów najmu, dzierżawy i innych umów, w tym z tytułu umów leasingu																																																																																	
<p>Tabela II.1.5.1. Wartość nieumarzanych przez jednostkę środków trwałych, używanych na podstawie umów najmu, dzierżawy i innych umów, w tym z tytułu umów leasingu według stanu na koniec roku obrotowego</p> <table border="1"> <tr> <th>Grupa rodzajowa środków trwałych</th> <th colspan="6">Wartość nieumarzanych środków trwałych używanych przez jednostkę na podstawie</th> <th>Razem</th> </tr> <tr> <th>Symbol KST</th> <th>Nazwa</th> <th>Umowa najmu</th> <th>Umowa dzierżawy</th> <th>Umowa leasingu</th> <th>Umowa użyczenia</th> <th>Umowa użytkowania</th> <th>Inne umowy</th> <th></th> </tr> <tr> <td>0</td> <td>Grunt, w tym:</td> <td>286 260,00 zł</td> <td>90,00 zł</td> <td>- zł</td> <td>268 630,00 zł</td> <td>900,00 zł</td> <td>- zł</td> <td>555 880,00 zł</td> </tr> <tr> <td></td> <td>Grunt stanowiący własność jednostki samorządu terytorialnego, przekazane w użytkowanie wieczyste innym podmiotom</td> <td>- zł</td> <td>- zł</td> <td>- zł</td> <td>78 400,00 zł</td> <td>- zł</td> <td>- zł</td> <td>78 400,00 zł</td> </tr> <tr> <td>1, 2</td> <td>Budynki, lokale i obiekty używanych i wodnej</td> <td>- zł</td> <td>- zł</td> <td>- zł</td> <td>3 951 160,00 zł</td> <td>- zł</td> <td>- zł</td> <td>3 951 160,00 zł</td> </tr> <tr> <td>3-6</td> <td>Urządzenia techniczne i maszyny</td> <td>- zł</td> <td>120 000,00 zł</td> <td>- zł</td> <td>- zł</td> <td>- zł</td> <td>- zł</td> <td>120 000,00 zł</td> </tr> <tr> <td>7</td> <td>Środki transportu</td> <td>- zł</td> <td>- zł</td> <td>- zł</td> <td>- zł</td> <td>- zł</td> <td>- zł</td> <td>- zł</td> </tr> <tr> <td>8</td> <td>Inne środki trwałe</td> <td>- zł</td> <td>- zł</td> <td>- zł</td> <td>- zł</td> <td>- zł</td> <td>- zł</td> <td>- zł</td> </tr> <tr> <td></td> <td>Razem</td> <td>286 260,00 zł</td> <td>120 090,00 zł</td> <td>- zł</td> <td>4 298 190,00 zł</td> <td>900,00 zł</td> <td>- zł</td> <td>4 705 440,00 zł</td> </tr> </table>			Grupa rodzajowa środków trwałych	Wartość nieumarzanych środków trwałych używanych przez jednostkę na podstawie						Razem	Symbol KST	Nazwa	Umowa najmu	Umowa dzierżawy	Umowa leasingu	Umowa użyczenia	Umowa użytkowania	Inne umowy		0	Grunt, w tym:	286 260,00 zł	90,00 zł	- zł	268 630,00 zł	900,00 zł	- zł	555 880,00 zł		Grunt stanowiący własność jednostki samorządu terytorialnego, przekazane w użytkowanie wieczyste innym podmiotom	- zł	- zł	- zł	78 400,00 zł	- zł	- zł	78 400,00 zł	1, 2	Budynki, lokale i obiekty używanych i wodnej	- zł	- zł	- zł	3 951 160,00 zł	- zł	- zł	3 951 160,00 zł	3-6	Urządzenia techniczne i maszyny	- zł	120 000,00 zł	- zł	- zł	- zł	- zł	120 000,00 zł	7	Środki transportu	- zł	- zł	- zł	- zł	- zł	- zł	- zł	8	Inne środki trwałe	- zł	- zł	- zł	- zł	- zł	- zł	- zł		Razem	286 260,00 zł	120 090,00 zł	- zł	4 298 190,00 zł	900,00 zł	- zł	4 705 440,00 zł
Grupa rodzajowa środków trwałych	Wartość nieumarzanych środków trwałych używanych przez jednostkę na podstawie						Razem																																																																											
Symbol KST	Nazwa	Umowa najmu	Umowa dzierżawy	Umowa leasingu	Umowa użyczenia	Umowa użytkowania	Inne umowy																																																																											
0	Grunt, w tym:	286 260,00 zł	90,00 zł	- zł	268 630,00 zł	900,00 zł	- zł	555 880,00 zł																																																																										
	Grunt stanowiący własność jednostki samorządu terytorialnego, przekazane w użytkowanie wieczyste innym podmiotom	- zł	- zł	- zł	78 400,00 zł	- zł	- zł	78 400,00 zł																																																																										
1, 2	Budynki, lokale i obiekty używanych i wodnej	- zł	- zł	- zł	3 951 160,00 zł	- zł	- zł	3 951 160,00 zł																																																																										
3-6	Urządzenia techniczne i maszyny	- zł	120 000,00 zł	- zł	- zł	- zł	- zł	120 000,00 zł																																																																										
7	Środki transportu	- zł	- zł	- zł	- zł	- zł	- zł	- zł																																																																										
8	Inne środki trwałe	- zł	- zł	- zł	- zł	- zł	- zł	- zł																																																																										
	Razem	286 260,00 zł	120 090,00 zł	- zł	4 298 190,00 zł	900,00 zł	- zł	4 705 440,00 zł																																																																										
1.6	liczbę oraz wartość posiadanych papierów wartościowych, w tym akcji i udziałów oraz dłużnych papierów wartościowych																																																																																	
<p>Tabela II.1.6.1. Liczba oraz wartość posiadanych papierów wartościowych, w tym akcji i udziałów, według stanu na koniec roku obrotowego</p> <table border="1"> <tr> <th>Wyszczególnienie</th> <th>Liczba akcji/ udziałów/ obligacji (razem)</th> <th>Wartość akcji/ udziałów/ obligacji (razem)</th> </tr> <tr> <td>Akcje</td> <td>0</td> <td>- zł</td> </tr> <tr> <td>Udziały</td> <td>520 647</td> <td>91 669 430,00 zł</td> </tr> <tr> <td>Dłużne papiery wartościowe</td> <td>0</td> <td>- zł</td> </tr> <tr> <td>Inne papiery wartościowe</td> <td>0</td> <td>- zł</td> </tr> <tr> <td>Razem</td> <td>520 647</td> <td>91 669 430,00 zł</td> </tr> </table>			Wyszczególnienie	Liczba akcji/ udziałów/ obligacji (razem)	Wartość akcji/ udziałów/ obligacji (razem)	Akcje	0	- zł	Udziały	520 647	91 669 430,00 zł	Dłużne papiery wartościowe	0	- zł	Inne papiery wartościowe	0	- zł	Razem	520 647	91 669 430,00 zł																																																														
Wyszczególnienie	Liczba akcji/ udziałów/ obligacji (razem)	Wartość akcji/ udziałów/ obligacji (razem)																																																																																
Akcje	0	- zł																																																																																
Udziały	520 647	91 669 430,00 zł																																																																																
Dłużne papiery wartościowe	0	- zł																																																																																
Inne papiery wartościowe	0	- zł																																																																																
Razem	520 647	91 669 430,00 zł																																																																																
1.7	dane o odpisach aktualizujących wartość należności, ze wskazaniem stanu na początek roku obrotowego, zwiększeniach, wykorzystaniu, rozwiązaniu i stanie na koniec roku obrotowego, z uwzględnieniem należności finansowych jednostek samorządu terytorialnego (stan pożyczek zagrożonych)																																																																																	
<p>Tabela II.1.7.1. Odpisy aktualizujące wartość należności według stanu na koniec roku obrotowego</p> <table border="1"> <tr> <th rowspan="2">Wyszczególnienie</th> <th rowspan="2">Stan na początek roku obrotowego</th> <th colspan="3">Zmiana wartości odpisów aktualizujących</th> <th rowspan="2">Stan na koniec roku obrotowego</th> </tr> <tr> <th>Zwiększenie</th> <th>Wykorzystanie</th> <th>Rozwiązanie</th> </tr> <tr> <td>Należności, w tym:</td> <td>12 342 910,61 zł</td> <td>1 547 283,09 zł</td> <td>26 013,29 zł</td> <td>425 424,73 zł</td> <td>13 438 755,68 zł</td> </tr> <tr> <td>pożyczki zagrożone</td> <td>- zł</td> <td>- zł</td> <td>- zł</td> <td>- zł</td> <td>0,00 zł</td> </tr> <tr> <td>fundusz alimentacyjny</td> <td>10 047 277,65 zł</td> <td>1 390 078,19 zł</td> <td>- zł</td> <td>395 287,07 zł</td> <td>11 042 068,77 zł</td> </tr> <tr> <td>zaliczka alimentacyjna</td> <td>1 477 414,61 zł</td> <td>- zł</td> <td>- zł</td> <td>30 137,66 zł</td> <td>1 447 276,95 zł</td> </tr> </table>			Wyszczególnienie	Stan na początek roku obrotowego	Zmiana wartości odpisów aktualizujących			Stan na koniec roku obrotowego	Zwiększenie	Wykorzystanie	Rozwiązanie	Należności, w tym:	12 342 910,61 zł	1 547 283,09 zł	26 013,29 zł	425 424,73 zł	13 438 755,68 zł	pożyczki zagrożone	- zł	- zł	- zł	- zł	0,00 zł	fundusz alimentacyjny	10 047 277,65 zł	1 390 078,19 zł	- zł	395 287,07 zł	11 042 068,77 zł	zaliczka alimentacyjna	1 477 414,61 zł	- zł	- zł	30 137,66 zł	1 447 276,95 zł																																															
Wyszczególnienie	Stan na początek roku obrotowego	Zmiana wartości odpisów aktualizujących			Stan na koniec roku obrotowego																																																																													
		Zwiększenie	Wykorzystanie	Rozwiązanie																																																																														
Należności, w tym:	12 342 910,61 zł	1 547 283,09 zł	26 013,29 zł	425 424,73 zł	13 438 755,68 zł																																																																													
pożyczki zagrożone	- zł	- zł	- zł	- zł	0,00 zł																																																																													
fundusz alimentacyjny	10 047 277,65 zł	1 390 078,19 zł	- zł	395 287,07 zł	11 042 068,77 zł																																																																													
zaliczka alimentacyjna	1 477 414,61 zł	- zł	- zł	30 137,66 zł	1 447 276,95 zł																																																																													
1.8	dane o stanie rezerw według celu ich utworzenia na początek roku obrotowego, zwiększeniach, wykorzystaniu, rozwiązaniu i stanie końcowym																																																																																	
<p>Tabela II.1.8.1. Stan rezerw według celu ich utworzenia według stanu na koniec roku obrotowego</p> <table border="1"> <tr> <th rowspan="2">Wyszczególnienie</th> <th rowspan="2">Stan na początek roku obrotowego</th> <th colspan="3">Zmiana wartości odpisów aktualizujących</th> <th rowspan="2">Stan na koniec roku obrotowego</th> </tr> <tr> <th>Zwiększenie</th> <th>Wykorzystanie</th> <th>Rozwiązanie</th> </tr> <tr> <td>Rezerwy, w tym z tytułu:</td> <td>- zł</td> <td>- zł</td> <td>- zł</td> <td>- zł</td> <td>0,00 zł</td> </tr> <tr> <td>udzielnym poręczeń i gwarancji</td> <td>- zł</td> <td>- zł</td> <td>- zł</td> <td>- zł</td> <td>0,00 zł</td> </tr> <tr> <td>skutków toczącego się postępowania sądowego</td> <td>- zł</td> <td>- zł</td> <td>- zł</td> <td>- zł</td> <td>0,00 zł</td> </tr> </table>			Wyszczególnienie	Stan na początek roku obrotowego	Zmiana wartości odpisów aktualizujących			Stan na koniec roku obrotowego	Zwiększenie	Wykorzystanie	Rozwiązanie	Rezerwy, w tym z tytułu:	- zł	- zł	- zł	- zł	0,00 zł	udzielnym poręczeń i gwarancji	- zł	- zł	- zł	- zł	0,00 zł	skutków toczącego się postępowania sądowego	- zł	- zł	- zł	- zł	0,00 zł																																																					
Wyszczególnienie	Stan na początek roku obrotowego	Zmiana wartości odpisów aktualizujących			Stan na koniec roku obrotowego																																																																													
		Zwiększenie	Wykorzystanie	Rozwiązanie																																																																														
Rezerwy, w tym z tytułu:	- zł	- zł	- zł	- zł	0,00 zł																																																																													
udzielnym poręczeń i gwarancji	- zł	- zł	- zł	- zł	0,00 zł																																																																													
skutków toczącego się postępowania sądowego	- zł	- zł	- zł	- zł	0,00 zł																																																																													
1.9	podział zobowiązań długoterminowych według pozycji bilansu o pozostałym od dnia bilansowego, przewidywanym umową lub wynikającym z innego tytułu prawnego, okresie spłaty:																																																																																	
a)	powyżej 1 roku do 3 lat																																																																																	
<p>Tabela II.1.9a. Wartość zobowiązań długoterminowych o okresie spłaty powyżej 1 roku do 3 lat według stanu na koniec roku obrotowego</p> <table border="1"> <tr> <th>Wyszczególnienie</th> <th>Stan na koniec roku obrotowego</th> </tr> <tr> <td>Kredyty i pożyczki</td> <td>674 330,00 zł</td> </tr> <tr> <td>Emisja obligacji</td> <td>11 560 000,00 zł</td> </tr> <tr> <td>Inne zobowiązania finansowe</td> <td>- zł</td> </tr> <tr> <td>Pozostałe zobowiązania długoterminowe</td> <td>- zł</td> </tr> <tr> <td>Razem</td> <td>12 234 330,00 zł</td> </tr> </table>			Wyszczególnienie	Stan na koniec roku obrotowego	Kredyty i pożyczki	674 330,00 zł	Emisja obligacji	11 560 000,00 zł	Inne zobowiązania finansowe	- zł	Pozostałe zobowiązania długoterminowe	- zł	Razem	12 234 330,00 zł																																																																				
Wyszczególnienie	Stan na koniec roku obrotowego																																																																																	
Kredyty i pożyczki	674 330,00 zł																																																																																	
Emisja obligacji	11 560 000,00 zł																																																																																	
Inne zobowiązania finansowe	- zł																																																																																	
Pozostałe zobowiązania długoterminowe	- zł																																																																																	
Razem	12 234 330,00 zł																																																																																	
b)	powyżej 3 do 5 lat																																																																																	
<p>Tabela II.1.9b. Wartość zobowiązań długoterminowych o okresie spłaty powyżej 3 do 5 lat według stanu na koniec roku obrotowego</p> <table border="1"> <tr> <th>Wyszczególnienie</th> <th>Stan na koniec roku obrotowego</th> </tr> <tr> <td>Kredyty i pożyczki</td> <td>399 900,00 zł</td> </tr> <tr> <td>Emisja obligacji</td> <td>10 000 000,00 zł</td> </tr> <tr> <td>Inne zobowiązania finansowe</td> <td>- zł</td> </tr> <tr> <td>Pozostałe zobowiązania długoterminowe</td> <td>- zł</td> </tr> <tr> <td>Razem</td> <td>10 399 900,00 zł</td> </tr> </table>			Wyszczególnienie	Stan na koniec roku obrotowego	Kredyty i pożyczki	399 900,00 zł	Emisja obligacji	10 000 000,00 zł	Inne zobowiązania finansowe	- zł	Pozostałe zobowiązania długoterminowe	- zł	Razem	10 399 900,00 zł																																																																				
Wyszczególnienie	Stan na koniec roku obrotowego																																																																																	
Kredyty i pożyczki	399 900,00 zł																																																																																	
Emisja obligacji	10 000 000,00 zł																																																																																	
Inne zobowiązania finansowe	- zł																																																																																	
Pozostałe zobowiązania długoterminowe	- zł																																																																																	
Razem	10 399 900,00 zł																																																																																	

c) powyżej 5 lat

Tabela II.1.9c Wartość zobowiązań długoterminowych o okresie spłaty powyżej 5 lat według stanu na koniec roku obrotowego

Wyszczególnienie	Stan na koniec roku obrotowego
Kredyty i pożyczki	- zł
Emisja obligacji	21 900 000,00 zł
Inne zobowiązania finansowe	- zł
Pozostałe zobowiązania długoterminowe	- zł
Razem	21 900 000,00 zł

1.10 kwotę zobowiązań w sytuacji gdy jednostka kwalifikuje umowy leasingu zgodnie z przepisami podatkowymi (leasing operacyjny), a według przepisów o rachunkowości byłby to leasing finansowy lub zwrotny z podziałem na kwotę zobowiązań z tytułu leasingu finansowego lub leasingu zwrotnego

nie dotyczy

1.11 łączną kwotę zobowiązań zabezpieczonych na majątku jednostki ze wskazaniem charakteru i formy tych zabezpieczeń

brak

1.12 łączną kwotę zobowiązań warunkowych, w tym również udzielonych przez jednostkę gwarancji i poręczeń, także wekslowych, niewykazanych w bilansie, ze wskazaniem zobowiązań zabezpieczonych na majątku jednostki oraz charakteru i formy tych zabezpieczeń

brak

1.13 wykaz istotnych pozycji czynnych i biernych rozliczeń międzykresowych, w tym kwotę czynnych rozliczeń międzykresowych kosztów stanowiących różnicę między wartością otrzymanych finansowych składników aktywów a zobowiązaniem zapłaty za nie

Tabela II.1.13 Wykaz istotnych pozycji czynnych i biernych rozliczeń międzykresowych według stanu na koniec roku obrotowego

Wyszczególnienie	Stan na koniec roku obrotowego
Czynne rozliczenia międzykresowe (razem), w tym:	- zł
	- zł
	- zł
	- zł
Bierne rozliczenia międzykresowe (razem), w tym:	- zł
	- zł
	- zł
	- zł
Razem	- zł

1.14 łączną kwotę otrzymanych przez jednostkę gwarancji i poręczeń niewykazanych w bilansie **1 056 730,01**

1.15 kwotę wypłaconych środków pieniężnych na świadczenia pracownicze

Tabela II.1.13.1. Wartość wypłaconych środków pieniężnych na świadczenia pracownicze

Wyszczególnienie	Wartość wypłaconych świadczeń pracowniczych
Świadczenia pracownicze razem:	1 364 429,01 zł
odprawy emerytalne	507 471,57 zł
nagrody jubileuszowe	812 833,50 zł
ekwiwalent za niewykorzystany urlop	44 123,94 zł

1.16 inne informacje

brak

2.

2.1 wysokość odpisów aktualizujących wartość zapasów

nie dotyczy

2.2 koszt wytworzenia środków trwałych w budowie, w tym odsetki oraz różnice kursowe, które powiększyły koszt wytworzenia środków trwałych w budowie w roku obrotowym

nie dotyczy

2.3 kwotę i charakter poszczególnych pozycji przychodów lub kosztów o nadzwyczajnej wartości lub które wystąpiły incydentalnie

Tabela II.2.3.1. Kwota i charakter przychodów i kosztów o nadzwyczajnej wartości lub które wystąpiły incydentalnie

Wyszczególnienie	Kwota przychodu
Przychody, które wystąpiły incydentalnie, w tym:	- zł
	- zł
	- zł
	- zł
Koszty, które wystąpiły incydentalnie, w tym:	- zł
	- zł
	- zł
	- zł
Razem	- zł

2.4 informacje o kwocie należności z tytułu podatków realizowanych przez organy podatkowe podległe ministrowi właściwemu do spraw finansów publicznych wykazywanych w sprawozdaniu z wykonania planu dochodów budżetowych

nie dotyczy

2.5 inne informacje

brak

3. Inne informacje niż wymienione powyżej, jeżeli mogłyby w istotny sposób wpłynąć na ocenę sytuacji majątkowej i finansowej oraz wynik finansowy jednostki

brak

SKARBNIK GMINY

(główny księgowy)

mgr Magdalena Facke

2020-04-22
(rok, miesiąc, dzień)

Burmistrz

Adam Łęczyński

(kierownik jednostki)